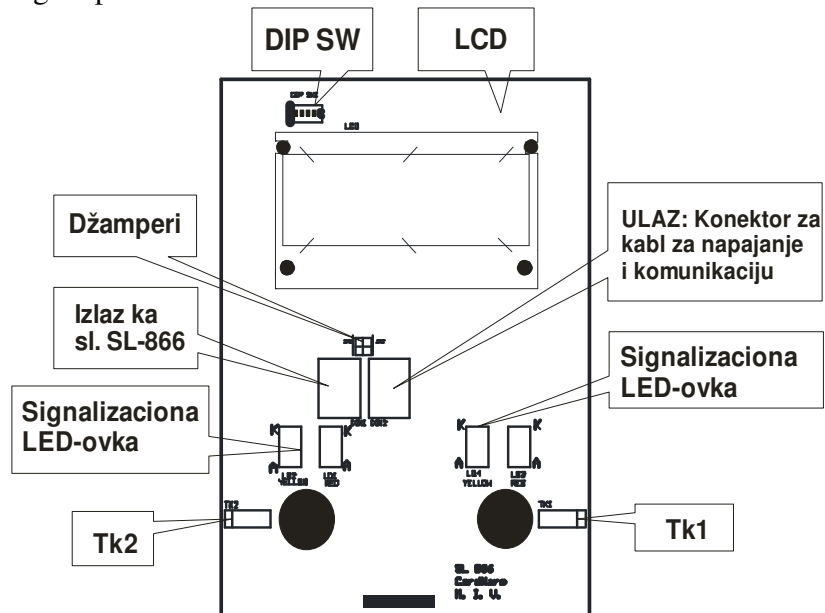
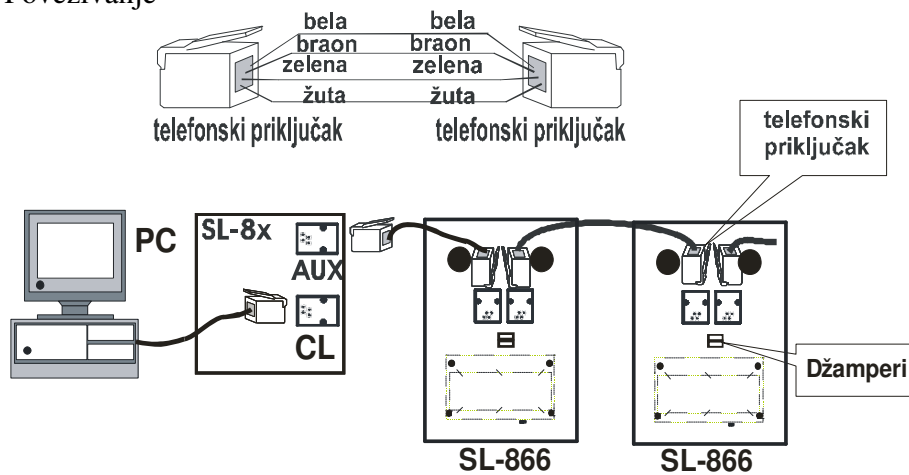


SL-866: Opis

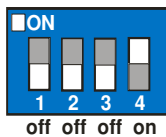
Izgled ploče SL-866



Povezivanje



Konfigurisanje



Pomoću SW3 i SW4 se konfiguriše adresa, a pomoću SW1 i SW2 se konfiguriše kôd događaja.

Adrese SL-866 terminala su od 30h do 33h.

SW3	SW4	adresa
On	On	30h
On	Off	31h
Off	On	32h
Off	Off	33h

Konfigurisanje kodova događaja

TK1	TK2	SW1	SW2
0	1	On	On
2	3	On	Off
4	5	Off	On
6	7	Off	Off

Na primer, ako su SW1 i SW2 u položaju On Off, a registracija se izvrši na TK2, tada se generiše kod događaja 3.

Cnf8x02 se koristi za konfiguraciju SL-866 na isti način kao i za SL-870.